
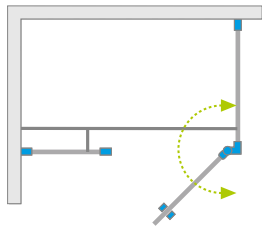


New

Nes KDS II



Profile finish:
Данное изделие доступно с фурнитурой цвета:



01 Chrome 54 Black
01 Хром 54 Черный



Nes KDS II + Giaros C


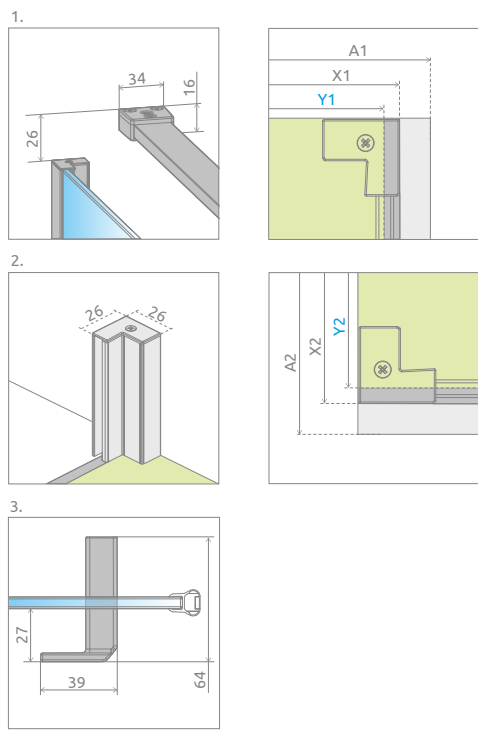
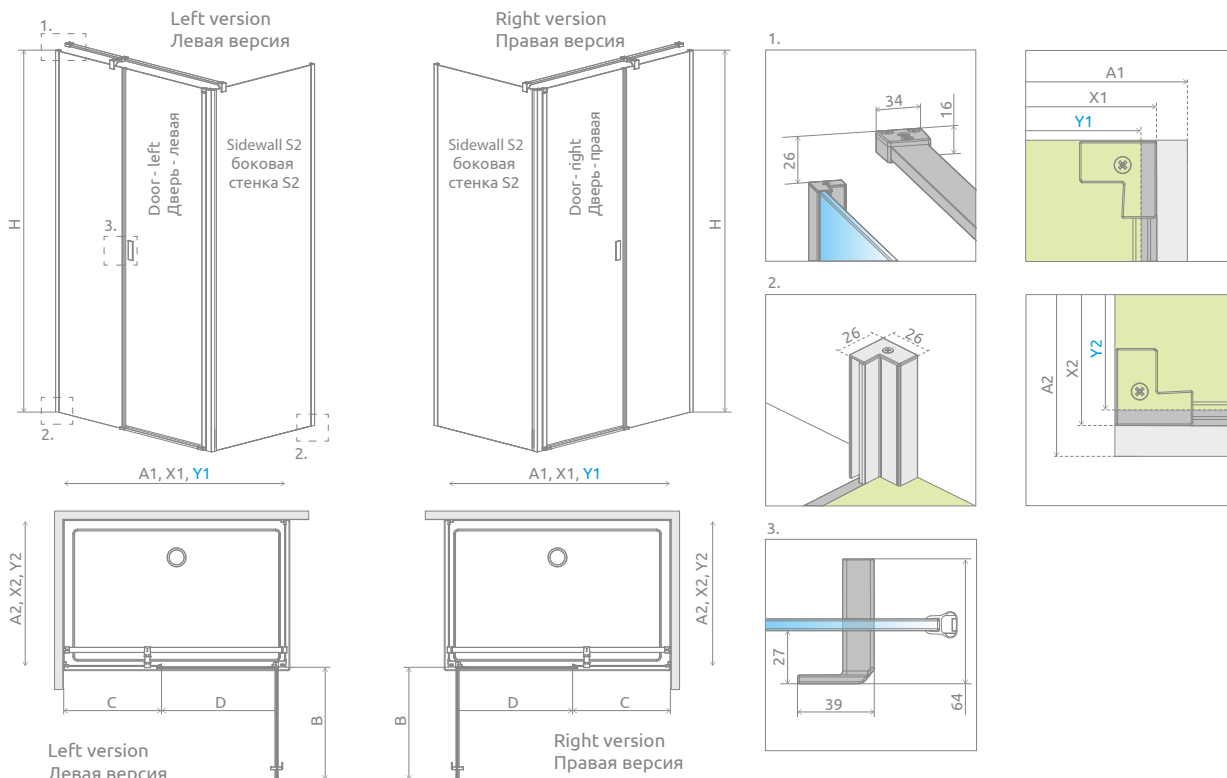
Shower enclosure set consists of 2 parts: door and sidewall S2. Please specify all the article numbers when making an order.
В заказе надо указать 2 номера артикулов: двери и боковой стенки S2.

DOOR | ДВЕРЬ

Model Модель	TRANSPARENT GLASS ПРОЗРАЧНОЕ СТЕКЛО	
	profile finish / цвет фурнитуры CHROME Art. No. № арт.	profile finish / цвет фурнитуры BLACK Art. No. № арт.
KDS II door 90 L	10033090-01-01L	10033090-54-01L
KDS II door 90 R	10033090-01-01R	10033090-54-01R
KDS II door 100 L	10033100-01-01L	10033100-54-01L
KDS II door 100 R	10033100-01-01R	10033100-54-01R
KDS II door 110 L	10033110-01-01L	10033110-54-01L
KDS II door 110 R	10033110-01-01R	10033110-54-01R
KDS II door 120 L	10033120-01-01L	10033120-54-01L
KDS II door 120 R	10033120-01-01R	10033120-54-01R

SIDEWALL S2 | БОКОВАЯ СТЕНКА S2

Model Модель	TRANSPARENT GLASS ПРОЗРАЧНОЕ СТЕКЛО	
	profile finish / цвет фурнитуры CHROME Art. No. № арт.	profile finish / цвет фурнитуры BLACK Art. No. № арт.
S1 70	10040070-01-01	10040070-54-01
S1 75	10040075-01-01	10040075-54-01
S1 80	10040080-01-01	10040080-54-01
S1 90	10040090-01-01	10040090-54-01
S1 100	10040100-01-01	10040100-54-01



There is possibility of paid replacement of transparent magnetic gaskets for gaskets in black. You should clearly state it in the order.

Под заказ, за дополнительную цену можно заменить стандартные уплотнители на уплотнители в черном цвете. Ваш выбор укажите в заказе.

Door Дверь	A1	X1	Y1	B	C	D	H
KDS II door 90	900	875-890	870-885	596	212-227	596	2000
KDS II door 100	1000	975-990	970-985	596	312-327	596	2000
KDS II door 110	1100	1075-1090	1070-1085	596	412-427	596	2000
KDS II door 120	1200	1175-1190	1170-1185	596	512-527	596	2000

Sidewall S2 / Боковая стенка S2	A2	X2	Y2
S2 70	700	675-690	670-685
S2 75	750	725-740	720-735
S2 80	800	775-790	770-785
S2 90	900	875-890	870-885
S2100	1000	975-990	970-985

ADDITIONAL OPTIONS | ДОПОЛНИТЕЛЬНЫЕ ОПЦИИ

MADE TO MEASURE p. 10	GLASS VARIANTS p. 14	ENGRAVING ON GLASS p. 54	EXTENSION PROFILES p. 24	TOWEL HANGER p. 19	MAXIMUM HEIGHT p. 21	SHOWER BOARDS p. 592	MAGNETIC GASKETS REPLACEMENT POSSIBILITY	ACCESSORIES p. 590
ПОД ЗАКАЗ стр. 36	ВАРИАНТЫ ЦВЕТА СТЕКЛА стр. 40	ГРАВИРОВКА НА СТЕКЛЕ стр. 55	РАСШИРИТЕЛЬНЫЕ ПРОФИЛИ стр. 50	ДЕРЖАТЕЛЬ ДЛЯ ПОЛОТЕНЕЦ стр. 45	МАКСИМАЛЬНАЯ ВЫСОТА стр. 47	ТРАПЫ И ДУШЕВЫЕ ПЛИТЫ стр. 592	ЗАМЕНА УПЛОТНИТЕЛЕЙ	АКСЕССУАРЫ стр. 590

Extension profiles Расширительные профили	Art. No. № арт.		
	Chrome / хром	Black / Черный	
	Profile +2 cm Расширительный профиль +2 см	P01-276200001	P01-276200054

NAVIGATION | МОДЕЛЬНЫЙ РЯД

